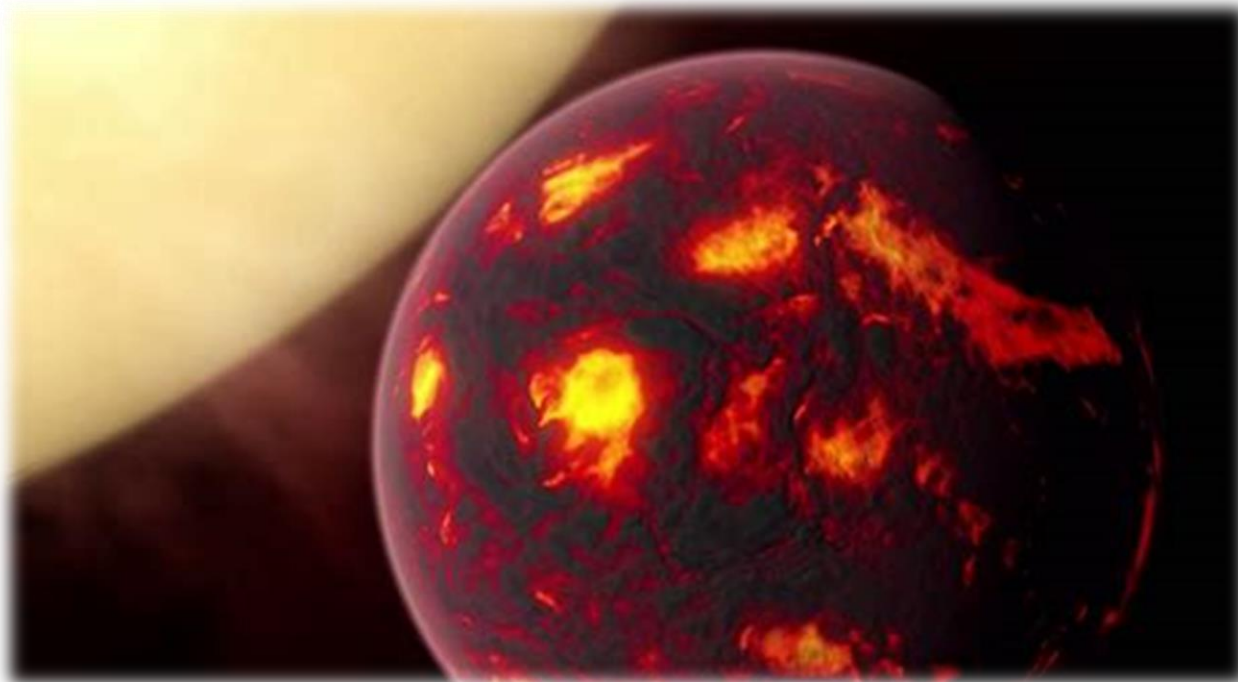


# Ein musikalischer Beitrag auf dem Saxophon

von Arvin

Herzlich Willkommen zur  
 3. Projektpräsentation  
 im Schuljahr 2018/19 der Lernenden der MS 1 zum Thema:

# 55 Cancri e



<https://i.ytimg.com/vi/uph4jAlqjq0/maxresdefault.jpg>


Schön, dass ihr diesen Moment mit uns teilt.  
 Evangelische Schule von Klasse 5 bis 10

Please welcome our visitors, students and coaches and tell us the date and season, **Kilian.**

„Good afternoon, dear guests, students and coaches. Today is ....., the 26th of ..... 2019.


It's our 3rd project presentation in this school year.

This time the MS1 chose the topic **Exoplanet 55 Cancri e.** I hope, you will enjoy it.“



# Überleitung auf das Projekt der MS 1

durch Maiki

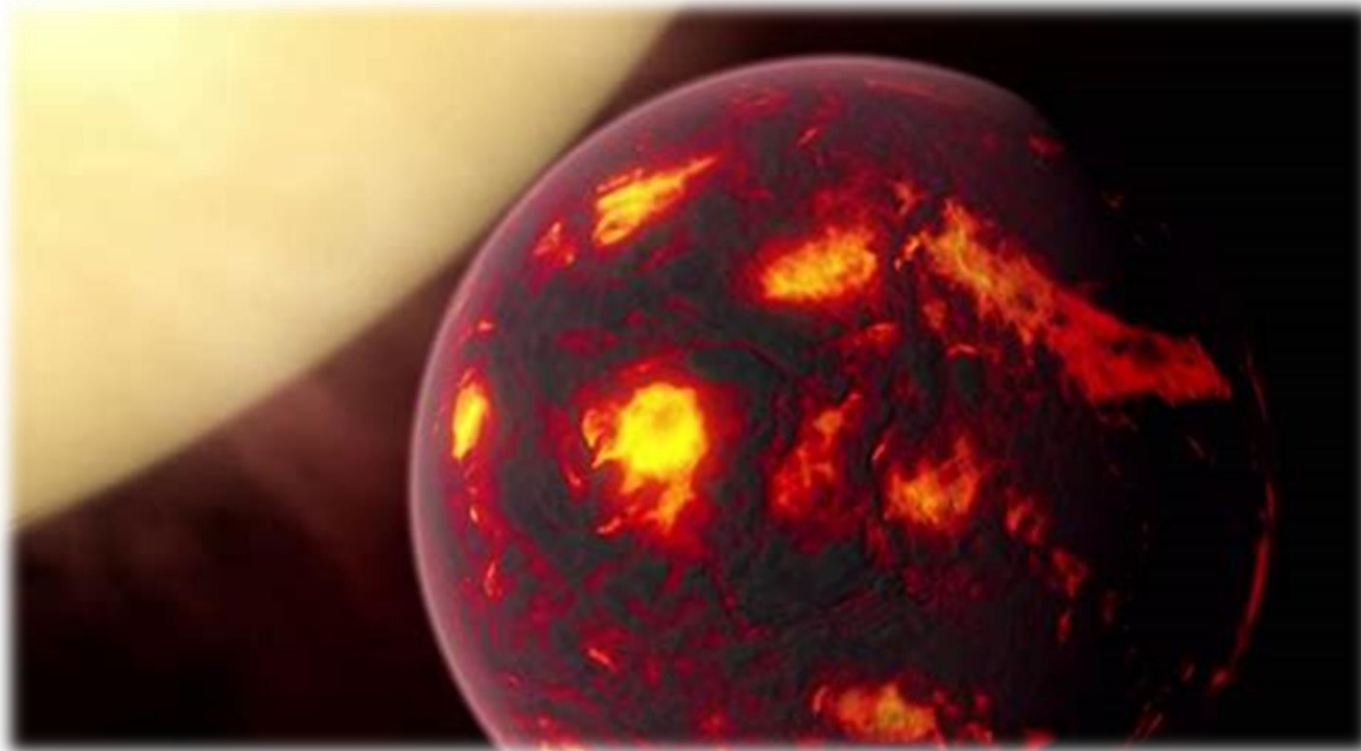


# Ablaufplan der Projektpräsentation, 2. Teil zum Thema der MS1: „55 Cancri e“

- Stille
- Überleitung auf das Projekt der MS1
- DEUTSCH: Buchvorstellung, Schreiben des 55 Cancri e – Songs, Witze
- ENGLISCH: Interpreting at the German Museum
- NT: Bau eines Planeten-Mobile
- WuB: Berufsbild Astronaut
- WG: Arbeiten mit Gips, Stoffdruck
- MATHE: Umfang der Erde und des Planeten Cancri e
  
- **RIT-Bewegung mit Agnes und Victoria – „Ein Satellit sein“**
  
- Spanisch spielerisch: Las profesiones/ Die Berufe
- RESPEKT: Bericht über eine besonders lange Schulvollversammlung
- Kreativ-Angebot Mädchen
- SVT: Kindergarten, Schallabsorber-Bau, Thema Ausgrenzung
- MUSIK: He's got the whole world in His hands

# DEUTSCH

Erklären: Was ist denn eigentlich **55 Cancri e**?



<https://i.ytimg.com/vi/uph4jAlqjQ0/maxresdefault.jpg>

vorgestellt von Maiki



# Und so klingen die Planeten unseres Sonnensystems




[https://www.youtube.com/watch?v=6nOsl8H\\_UWA&feature=youtu.be](https://www.youtube.com/watch?v=6nOsl8H_UWA&feature=youtu.be)

# DEUTSCH

## Buchvorstellung

### “Mary Poppins“



[https://images.lovelybooks.de/img/265x0/cover\\_aktize.lovelybooks.de/9783791500904\\_1521558641000\\_xxl.jpg](https://images.lovelybooks.de/img/265x0/cover_aktize.lovelybooks.de/9783791500904_1521558641000_xxl.jpg)



Autorin: Pamela Lyndon Travers“

vorgestellt von Pia und Carina



# Deutsch/ MUSIK

## „Unser 55 cancri e - Song“

### Strophe 1:

Wir wohnen auf 'nem blauen Planeten - und haben meist nicht viele Moneten.  
Doch in anderen Sphären des Alls - gibt es was, das wünsch ich mir um den Hals.

**Refrain:** 55 cancri e, du bist wirklich wunderschee.

Du bist voller Diamant. Das ist wirklich allerhand.

55 cancri e, du strahlst fast wie gelber Schnee.

Auf dir ist es wirklich heiß, da schmelzt selbst das kühlfte Eis.

### Strophe 2:

Er ist einer von mehreren Planeten, die kann man nicht zusammenkneten,  
Er ist der Schönste unter ihnen, - das summen sogar die Bienen.

**Refrain: 2 x**

vorgestellt von Angelika



# Zwei Witze über „Sterne“



[http://www.happyfabric.co.uk/media/catalog/product/cache/1/small\\_image/1140x756/9df79eab33525d08d6e5fb8d27136e95/s/t/sterne.jpg](http://www.happyfabric.co.uk/media/catalog/product/cache/1/small_image/1140x756/9df79eab33525d08d6e5fb8d27136e95/s/t/sterne.jpg)



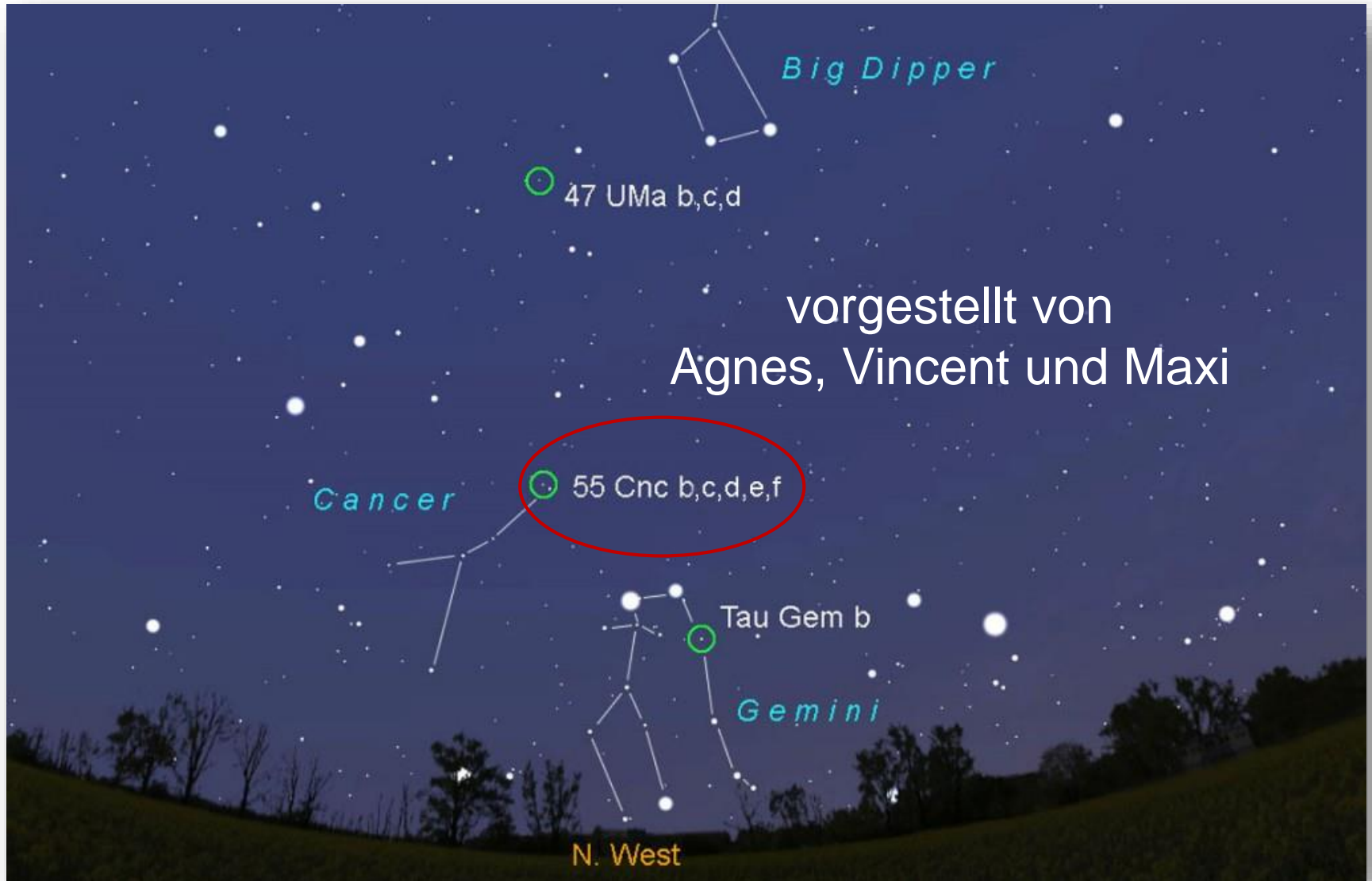
<http://www.emojirequest.com/images/ROFLEmoji.jpg>

vorgestellt von Kilian

# Englisch: Interpreting im Deutschen Museum



Aktive Projekt-Schule



# Englisch: Interpreting im Deutschen Museum



Aktive Projekt-Schule

Du bist mit Deiner Schulklasse im Deutschen Museum.

Ihr wartet gerade an der Kasse auf eure 1-stündige Führung.

Eine Schulklasse aus England kommt dazu, die ebenfalls eine Führung im Museum machen möchte.


An der Kasse arbeitet heute aushilfsweise eine ältere Dame, die kein Englisch kann. Du hilfst weiter und spielst den Dolmetscher.




vorgestellt von Agnes, Vincent und Maxi



# NT 5/6: Planeten-Mobile



Aktive Projekt-Schule



vorgestellt von Maik und Matthis

GEMEINSAM  
ERFOLGREICH  
LERNEN.



# WuB: Vorstellung des Berufes „ASTRONAUT“



<https://curiosity-data.s3.amazonaws.com/images/content/landscape/standard/721b789b-96bc-4246-e68a-705c4ceda18c.png>

vorgestellt von Hannah und Amelie

# Werken und Gestalten 5: Arbeiten mit Gips



vorgestellt von Philip und Maximilian



# Werken und Gestalten 6: Upcycling mit Fahrradschläuchen



[https://images.ecosia.org/-zoD4HW0PnAQnov2w4KH1WU57Ro=0x390/smart/https%3A%2F%2Fimg.testbericht.de%2Fflahradreifen-schlauch%2F2670270%2FL1\\_schwalbe-marathon-plus-mtb-smartguard-e-50-27-5-dra-reifen-57-584.jpg](https://images.ecosia.org/-zoD4HW0PnAQnov2w4KH1WU57Ro=0x390/smart/https%3A%2F%2Fimg.testbericht.de%2Fflahradreifen-schlauch%2F2670270%2FL1_schwalbe-marathon-plus-mtb-smartguard-e-50-27-5-dra-reifen-57-584.jpg)



vorgestellt von Lena und Carina

# Werken und Gestalten 6: Stoffdruck



Vielen Dank für Ihre  
Aufmerksamkeit 😊

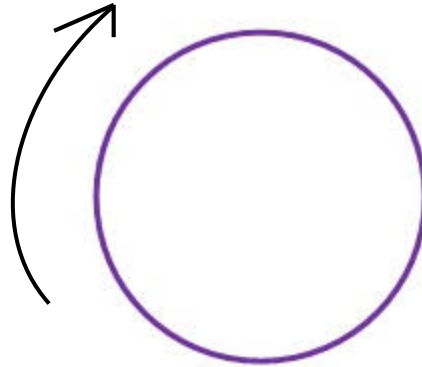
vorgestellt von Lena und Carina

# MATHE 5: Grundbegriffe der Geometrie

## Umfänge

### Definition: Umfänge

Der Umfang ist die Strecke, wenn man einmal auf der Kreislinie um den Kreis herumgeht.



vorgestellt von Maxi, Peter und Philip

GEMEINSAM  
ERFOLGREICH  
LERNEN.



# MATHE 5: Grundbegriffe der Geometrie- Umfänge

Wie groß ist der Umfang der Erde bzw. des Planeten 55 Cancri e?



<https://www.ecosia.org/images?q=erde+und+55+cancricri+e#id=5D3656ABB9A37252285EC8122B92F6DC8E090149>

vorgestellt von Maxi, Peter und Philip

GEMEINSAM  
ERFOLGREICH  
LERNEN.

# MATHE 5: Grundbegriffe der Geometrie- Umfänge

Wie groß ist der Umfang der Erde bzw. des Planeten 55 Cancri e?



<https://www.ecosia.org/images?q=erde+und+55+cancricri+e#id=5D3656ABB9A37252285EC8122B92F6DC8E090149>

vorgestellt von Maxi, Peter und Philip

GEMEINSAM  
ERFOLGREICH  
LERNEN.

# MATHE 5: Grundbegriffe der Geometrie- Umfänge

Wie groß ist der Umfang der Erde und der Umfang des Planeten 55 cancri e?



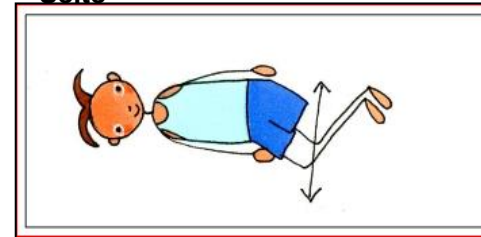
vorgestellt von Maxi, Peter und Philip



**Übung 1: „Satellit“** 4 x je in eine Richtung,  
dann Wechsel in die andere Richtung  
360°-Drehung, LANGSAM

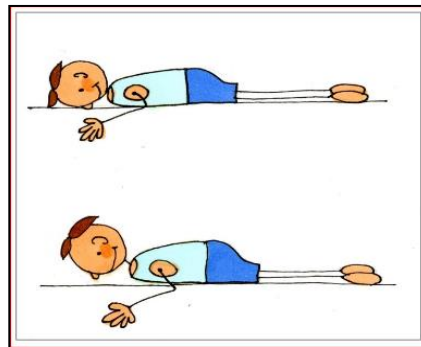


**Übung 2: „Zunehmender/  
abnehmender Mond“** – je 3 x jede  
Seite



## Unsere RIT-Übungen

**Übung 3: „Milchstraße“** - 4 x 3 Sek.  
halten, dann 3 Sek. Pause,  
6 x wiederholen



**Übung 4: „Weltall-Entspannung“**  
2 Min. – Augen schließen



vorgestellt von Agnes und Victoria

Und nun eine  
gemeinsame  
Bewegungseinheit  
mit  
Victoria und Agnes  
„Ein Satellit sein“



# Spanisch spielerisch: Las profesiones/ Die Berufe



Aktive Projekt-Schule



[https://gruender-rakete.de/wp-content/uploads/2014/08/Fotolia\\_50806671\\_S\\_copyright.jpg](https://gruender-rakete.de/wp-content/uploads/2014/08/Fotolia_50806671_S_copyright.jpg)

vorgestellt von Lena Michelle

GEMEINSAM  
ERFOLGREICH  
LERNEN.

astrofísico científico astrónomo empleados de la NASA

Vielen Dank für Ihre  
Aufmerksamkeit!



<http://www.animaatjes.nl/plaatjes/k/knipdog/animaatjes-knipdog-19657.gif>

<https://felix-mittermeier.de/img/milchstra%C3%9Fe-4-small.jpg>

Astrophysiker Wissenschaftler Astronom Mitarbeiter der NASA



# Bericht über eine außerordentlich lange Schulvollversammlung

## Das waren unsere Tagesordnungspunkte (TOPS):

1. Busweg / Busfahrt u. Pausensituation
2. Sitzordnung, Lautstärke beim Mittagessen u. in den Gängen
3. Teppiche im Fahrradkeller und Umgang mit Schnee
4. Raufen, Herumschreien
5. Respekt vor Lernbegleitern (z.B. Damir und Klassensprechern)
6. Sauberkeit und Achtsamkeit in der Toilette der Jungs
7. Gewalt, z.B. Faschings-Elektroschocker in der APS
8. Fasching



Vorgetragen von Matthis und Maiki

# Bericht über eine außerordentlich lange Schulvollversammlung



[https://homepage-creator.telekom.de/v/skeletons/CM\\_DA2\\_s21568cu/1411577632/download\\_size\\_1280\\_01411577632](https://homepage-creator.telekom.de/v/skeletons/CM_DA2_s21568cu/1411577632/download_size_1280_01411577632)

## Das waren 3 beispielhafte Beschlüsse:


- 1.) Wir achten auf einen respektvollen Umgang untereinander, vor allem gegenüber den Lernbegleitern und Klassensprechern
- 2.) Sitzordnung, Lautstärke beim Mittagessen und in den Gängen
- 3.) Ordnung/ Teppiche im Fahrradkeller

vorgetragen von Matthis und Maiki





# Kreativ-Angebot mit Christiane



Aktive Projekt-Schule



vorgestellt von Sina und Pia

# Kreativ-Angebot mit Christiane




**SEIDENTÜCHER**

**Und**

**SEIDENSCHALS**

vorgestellt von Sina und Pia



# Kreativ-Angebot mit Christiane



**SCHÖNE  
KETTEN**



vorgestellt von Sina und Pia



# Kreativ-Angebot mit Christiane



**FREUNDSCHAFTS-**


**ARMBÄNDER**



vorgestellt von Sina und Pia



# Kreativ-Angebot mit Christiane



**BRUSTBEUTEL -  
MÄPPCHEN**

vorgestellt von Sina und Pia

# SVT: Besuch im Kindergarten



vorgestellt von Sina und Elena





# SVT: Schallabsorber bauen für den Werkraum mit Gartenbau



vorgestellt von Elena und Sina

# Das „S“ in SVT: Ausgrenzung vermeiden



vorgestellt von

Elena und Sina





# MUSIK

„He's got the whole world“



**He's got the whole world in His hands.**

**He's got the whole world in His hands.**

**He's got the whole world in His hands.**

**He's got the whole world in His hands.**

**He's got you and me brother in His hands. He's got you and me brother in His hands.**

**He's got you and me brother in His hands. He's got the whole world in His hands.**

**He's got the wind and rain in His hands. He's got the wind and rain in His hands.**

**He's got the wind and rain in His hands. He's got the whole world in His hands.**



# Wir sorgen für mehr Gerechtigkeit in der Einen Welt

Unsere Patenkinder

**MOSES (MS1)**

und

**GRACE (OS1)**

Wir zahlen ihr Schulgeld



<http://www.makemesmile-kenya.org/shop/wp-content/uploads/2016/03/Wandteller2.jpg>



vorgestellt von Vincent



<https://www.oljo.de/videos/SIDO-ASTRONAUT.php>



Aktive Projekt-Schule



**Vielen Dank für Ihre/ Eure Aufmerksamkeit!**



**Hier lernen und handeln  
wir alle vom ICH zum WIR!**

<https://www.youtube.com/watch?v=MFysgg23BbM>

GEMEINSAM  
ERFOLGREICH  
LERNEN.